

Salvatore Vetro
salvatore.vetro@terre.be

ENSIE – REESI
Red Europea de las Empresas Sociales y de
Inserción

www.ensie.org

Info@ensie.org

La Empresa Social de Inserción (ESI)

- **entidad económica autónoma**
- **objetivo : inserción laboral y social de personas menos validas ó marginalizadas**
- **los medios : actividad productiva con cuidado y/o formación para una inserción duradera en la empresa social ó en una estructura classica**

3 grán typos de ESI

ESI con cuadro jurídico específico y completo, centradas únicamente sobre la inserción (ej: coop. soc. tipo B en Italia, Francia)

ESI centradas sobre la sola inserción pero sin cuadro jurídico completo (ej: España, Belgica federal, Portugal)

Otros tipos de empresas sociales con objetivos diversos (ej: cooperativas de trabajadores en Inglaterra)

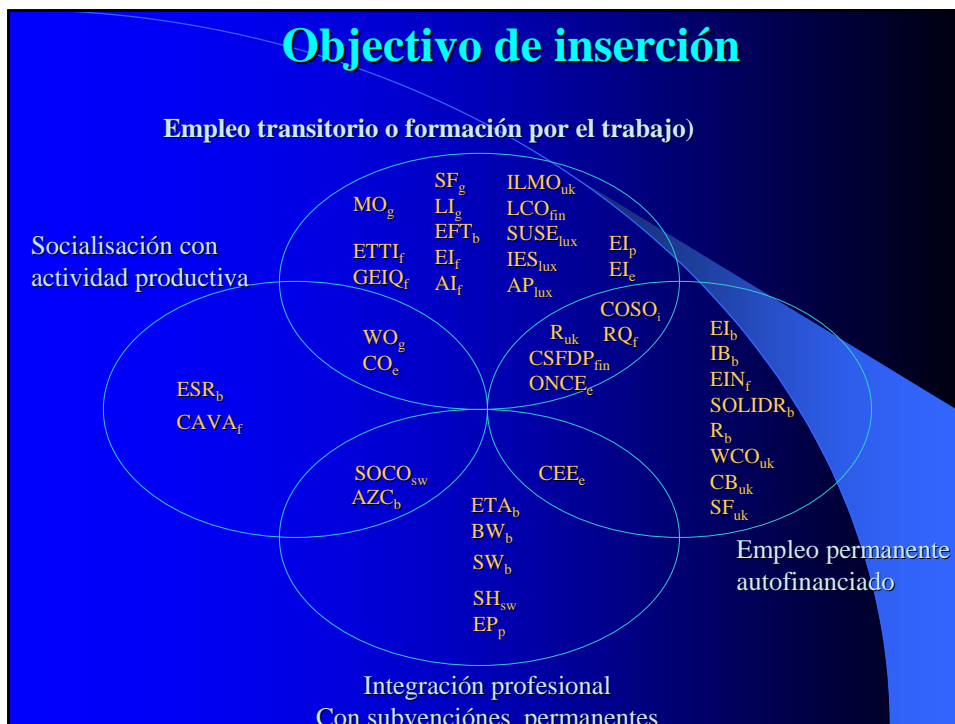
En cada país

Fichas de identidad para cada categoría de ESI

- « Key features » (forma jurídica, objetivos, tipo de empleos, importancia de la formación, tipo de trabajadores, recursos , ...)

Comparación con los criterios de la empresa social según la Red EMES

El panorama europeo De la empresas sociales de inserción: unas tipologías



Características de los trabajadores

| Personas menos validas mentales o fisicas | Desocupados validos | | | | | |
|--|--|---|--|---|--|---|
| | Mujeres | Minoría | Jovenes con poca qualific. | Descapacidad social | Difícil de colocar | |
| ETA _b BW _b COSO _i AP _{lux} EP _p CEE _e ONCE _e CO _e MO _g SF _g | R _{uk} PDL _{uk} CSFDP _{fin} SOCO _{sw} SH _{sw} | Ai _f RQ _f WCO _{uk} CB _{uk} | RQ _f WCO _{uk} CB _{uk} | EFT _b SUSE _{lux} EI _e RQ _f ETTI _f GEIQ _f CB _{uk} ILMO _{uk} | SOLIDR _b ESR _b SW _b AZC _b COSO _i Ei _p Ei _e CAVA _f Ei _f RQ _f | EI _b SOLIDR _b IB _b IES _{lux} AI _f ETTI _f EIN _f MO _g Wo _g SF _g UCS _{iri} LCO _{fin} |

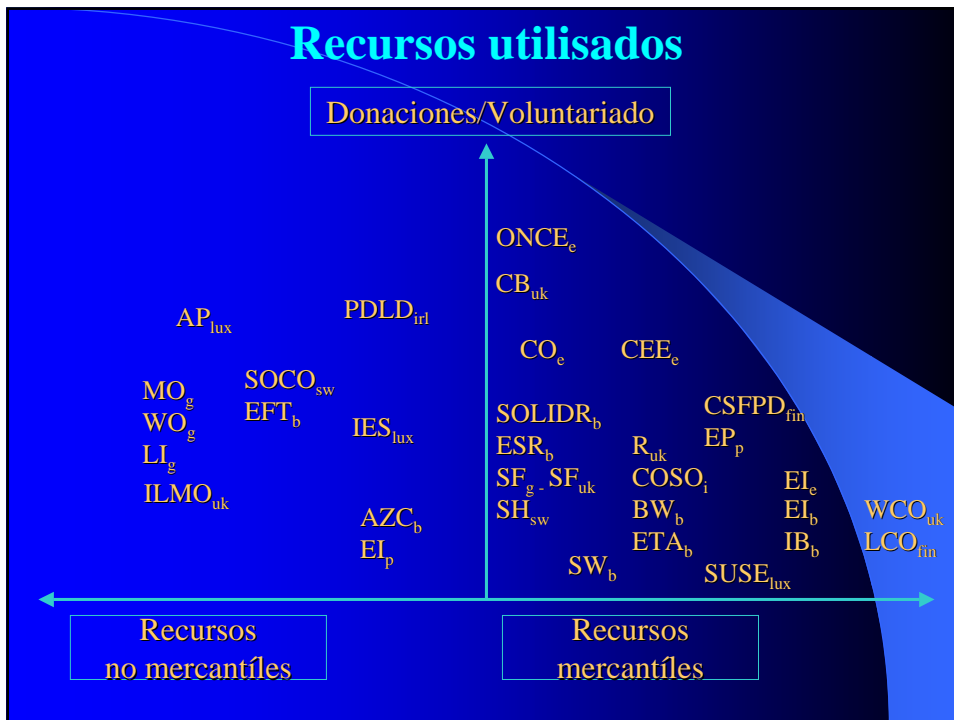
Estatutos de los trabajadores

| cursillista | Estatuto ocupacional | Contrato de trabajo | | | |
|--|---|--|--|---|--|
| | | tiempo determinado | | tiempo indeterminado | |
| GEIQ _f RQ _f EFT _b SUSE _{lux} IES _{lux} EI _p | ESR _b WQ _g CAVA _f CO _e SOCO _{sw} | GEIQ _f EI _f CAVA _f COSO _i SF _g LI _g MO _g WO _g ETTI _f AI _f | SUSE _{lux} IES _{lux} AP _{lux} EI _p EI _e ILMO _{uk} LCO _{fin} CSFDP _{fin} SH _{sw} SOCO _{sw} | RQ _f EIN _f COSO _i EI _b ETA _b BW _b SW _b IB _b SOLIDR _b AZC _b | EP _p CEE _e ONCE _e EI _b WCO _{uk} CB _{uk} SF _{uk} R _{uk} CSFDP _{fin} Ssw |

Importancia de la formación profesional



Recursos utilizados



La empresa social Según la Red Europea EMES (1)

4 CRITERIOS ECONOMICOS

- **una actividad continua de producción de bienes y/o servicios**
- **un grado elevado de autonomía**
- **un nivel significativo de riesgo económico**
- **un nivel mínimo de trabajo con sueldos**

La empresa social según la Red Europea EMES (2)

5 CRITERIOS SOCIALES

- **un objetivo explícito de servicio a la colectividad**
- **iniciativa portada por un grupo de ciudadanos**
- **un proceso de decisión no fundada sobre la propiedad del capital**
- **una dinámica participativa asociando las personas atañidas a la actividad**
- **una distribución limitada de las ganancias**

Otros ejemplos de empresas sociales

guardería infantil (Francia, Austria)

- **servicios a la personas de edad o a los niños (Belgica)**
- **cooperativas sociales de servicios (Italia, Bel.)**
- **« Home care cooperatives » (U.K.)**
- **cooperativas de agro-turism (Grecia)**
- **« Community Businesses » (U.K., Irlanda)**

**El concepto de empresa social
es de doble cara:**

Las empresas sociales són al mismo tiempo:


NUEVAS ENTIDADES

Y

**ORGANISACIONES QUE YA EXISTIAN
remodeladas con una nueva dinamica**

**El concepto de empresa social es también un puente
entre enfoques y categorías
muchas veces separadas**

Co-operativas

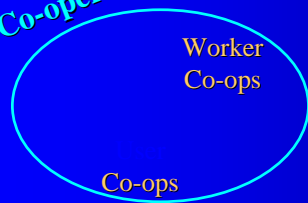


Non-profit Organisations




**El concepto de empresa social es también un puente
entre enfoques y categorías
muchas veces separadas**

Co-operativas

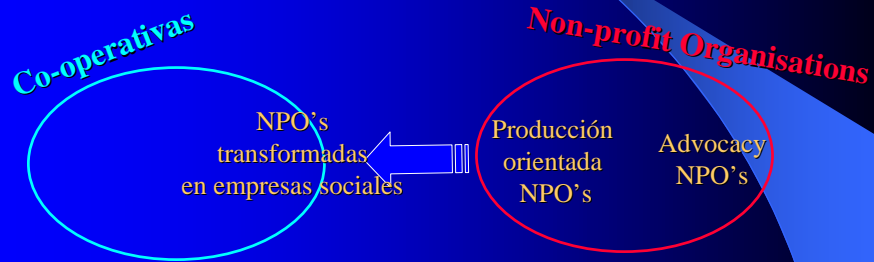


Non-profit Organisations

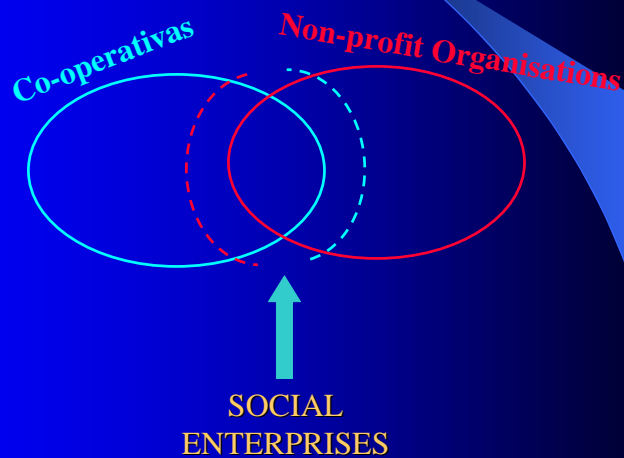
Social
Co-ops



El concepto de empresa social es también un puente entre enfoques y categorías muchas veces separadas



El concepto de empresa social es también un puente entre enfoques y categorías muchas veces separadas



PARA CONCLUIR

La empresa social de inserción :

es una verdadera dinámica emprendedorial

- una vocación social exigente



ESI : una especie muy original que necesita medidas particulares

Comparación de las medidas adoptadas por diversos países

Diferencias según las regiones

- Base legal
 - Francia
 - Belgica
 - Italia
 - Suedia
 - Austria
 - Alemania
 - Irlanda
 - España (regiones)
- Sí base legal
 - España (nacional)
 - Inglaterra
 - Portugal
 - Grecia

Tipo de empleos

- Con bases legales
 - Empleos stables
 - Belgica
 - Suedia
 - Italia
 - Empleos trampolín
 - Francia 24 meses
 - Austria 12 meses
 - Alamania 12 meses
 - Irlanda de 12 a 36 m
- Sín base legal
- Portugal
 - España 24 meses

Tipologia trabajadores

- Según la inactividad
 - Belgica, 1 - 5 años
 - España, 2 años
 - Austria 2, años
 - Inglaterra, y según edad
 - Irlanda, 1 – 5 años
- Según la discapacidad
 - Francia, decide la agencia para el empleo
 - Italia, decide un servicio social competente
 - Suedia, organizacion estatal unica, mezclandodescapacitados y desocupados
 - Portugal,

Subsidios

- Durables:
 - Flandria(Bel.), 50% y hasta 70% de los gastos
 - Suecia, según la evaluación del trabajador
 - Italia, igual, hasta 30 % de los gastos
- Degresivo:
 - Wallonia(Bel.), degressivo en 4 años
- Según permanencia de los trabajadores:
 - Francia, Alemania, Austria, Irlanda

Tipología de las empresas

- Francia: hasta 70 % de TD (trab. discap.)
- Alemania, Austria, Inglaterra, Irlanda, Suecia, España: ‘
- Belgica - Flandria, hasta 70% de TD
 - Wallonia, 50% despues 4 años
- Italia, 30% de TD
- Los payses sin base legal hacen como pueden.....

Sectores desarrollados

Reciclaje, Medio ambiente, construcción,
limpieza, agricultura, industria, servicios:
call center, archivación.....

trabajo temporal (Francia),